


VSB BEKER

VLAAMSE
SCHERMBOND
VZW



ARBITRAGE VSB BEKERS 2020-2021

SCHEIDSRECHTERTRAJECT 2020-2021 **2**

EVALUATIEFORMULIER ARBITRAGE VSB BEKER **8**

OBSERVATIEFORMULIER ARBITRAGE VSB BEKER **11**



SCHIEDSRECHTERTRAJECT 2020-2021

Voor het seizoen 2020-2021 hebben de VSB en de FFCEB de handen in elkaar geslagen om de eerste stappen op het scheidsrechtertraject vorm te geven. Op onze beide jeugdcircuits willen we de mogelijkheid bieden aan beginnende scheidsrechters om praktijkervaring op te doen, bijgestaan door arbitragementoren.

Tot op heden werden in België enkel op nationaal niveau scheidsrechterdiploma's uitgereikt: dit voor scheidsrechters N1 en N2, nodig voor wedstrijdleiding op de nationale circuits en de Belgische Kampioenschappen.

Voor beginnende scheidsrechters was het nationale niveau echter vaak een erg grote stap, waardoor we zagen dat de jonge scheidsrechters het traject vaak niet volmaakten.

De VSB heeft daarom in samenwerking met de Franstalige federatie FFCEB het scheidsrechterdiploma D in het leven geroepen. De toeleiding naar dat niveau gebeurt via het nationale brevetstelsysteem, Fencing Evolutions, dat vanaf dit seizoen wordt uitgerold – de instap naar arbitrage is voorzien ter hoogte van Fencing Evolutions Rood.



Dit wil niet zeggen dat je nu al het rode brevet behaald moet hebben om in te kunnen stappen in het scheidsrechtertraject. We gaan er vanuit dat het minstens twee seizoenen zal duren vooraleer iedereen geïntegreerd is in het brevetstelsysteem en ieders vaardigheden en kennis in kaart is gebracht.

It takes a village to raise a child.

Zowel het arbitrageproject als het project van de brevetten draait rond samenwerking en de ontwikkeling van een ondersteunend netwerk rond de beoefenaar. Via [het Fencing Evolutions platform](#) wordt digitaal leerstof voorzien om de eerste stappen naar arbitrage binnen de club en het werk van de trainers hierin te ondersteunen. Later in het seizoen volgen fysieke lesfiches.

VLAAMSE SCHERMBOND VZW

www.vlaamseschermbond.be – e-mail: info@vlaamseschermbond.be
KBO 0418.821.452 - IBAN BE68 4087 0805 8134 – BIC: KREDBEBB



Vanuit de VSB zouden we graag interclubmeetings georganiseerd zien, waarbij alles draait om de kandidaat scheidsrechters, en waarbij we vanuit de VSB een arbitrage docent voorzien ter ondersteuning. Heeft jouw club interesse, dan kan je dat laten weten via <http://bit.ly/VSBinterclub>.

De principes van het Fencing Evolutions Rood project

Vanaf dit seizoen kunnen aangesloten leden van de VSB en FFCEB vanaf 14 jaar (laatstejaars U14) instappen in het traject naar het D diploma. Dat traject start met een instaptest via het Fencing Evolutions platform, die drie keer per jaar gedurende een week geactiveerd wordt. Zo worden de kandidaten "aspirant scheidsrechter" en kunnen ze op de jeugdcircuits (VSB Bekers en Circuit Jeunes Lames) aantreden in het kader van hun praktijkstage.

Op elke wedstrijd van de jeugdcircuits voorzien de VSB en de FFCEB een Referentiepersoon. Deze treedt op als verantwoordelijke voor de aspirant scheidsrechters tijdens de wedstrijd en staat in voor de organisatie van observaties en evaluaties. Deze observaties en evaluaties gebeuren door de Referentiepersoon zelf, of door arbitrage mentoren. Dit alles moet bijdragen aan de creatie van een veilige leeromgeving om beginnende scheidsrechters tijdens hun praktijkstage beter te ondersteunen. Arbitrage mentoren zorgen voor directe feedback waar nodig. Observaties worden meegedeeld aan de aspiranten en aan hun clubtrainer, zodat ook in de club het leerproces kan worden opgevolgd.

Beide federaties hebben een lijst opgesteld van trainers en scheidsrechters die, na het volgen van een kleine bijscholing, als arbitrage mentor bevoegd zullen zijn om de aspiranten te begeleiden tijdens hun praktijkstages en hen te observeren en evalueren aan de hand van het voorziene beoordelingsformulier (achteraan deze tekst). De VSB en FFCEB erkennen elkaars referentiepersonen en arbitrage mentoren, en dus ook hun evaluaties.

De instaptest

De instaptest bestaat uit het invullen van een pouleblad en een theorie test met 20 meerkeuzevragen: 12 algemene vragen en 8 wapenspecifieke vragen. Bij de wapenspecifieke zitten enkele korte videofragmenten van eenvoudige situaties. Voor de algemene vragen moet de kandidaat 8 op 12 juiste antwoorden geven, voor het specifiek gedeelte 4 op 8. De test moet in zijn geheel afgelegd worden per wapen, binnen een tijd van 20 minuten. Het is mogelijk om de test voor verschillende wapens af te leggen.

Geslaagde kandidaten, oftewel aspirant scheidsrechters, verschijnen in de lijst van scheidsrechters op de Ophardt-interface van hun club met de kwalificatie "Da". Ze behouden deze status voor maximaal twee jaar. Als ze tijdens deze periode twee positieve evaluaties bekomen op CJL-wedstrijden of VSB Bekers, behalen ze het diploma van het niveau, en worden ze "D". Als ze daar niet in slagen, moet de instaptest opnieuw afgelegd worden.

Het is aan de clubs en hun trainers om schermers te stimuleren om in te stappen in de praktijkstage via de instaptest. Om, zeker in de beginfase van dit grootse project, alles goed op te volgen, vragen we dat de club of clubtrainer doorgeeft wie ze naar het opleidingstraject arbitrage willen sturen via <http://bit.ly/InstapArbitrage>. Hier geef je minstens één contact op die zich als bestuurder of clubtrainer over de kandidaten in de club ontfemt.

De instaptest wordt 3 keer in het seizoen georganiseerd via het Fencing Evolutions platform; de eerste test voor seizoen 2020-2021 loopt van maandag 14 september tot woensdag 23 september, opdat de resultaten verwerkt kunnen worden vóór de eerste CJL-wedstrijd.

De kandidaten zelf moeten een account aanmaken op het Fencing Evolutions platform. De administratie van de federaties controleert de geldigheid van de licenties, en de gegevens van de contactpersoon van de club worden verwerkt, en dan worden de kandidaten in een leergroep gestoken die automatisch uitgenodigd wordt zodra de instaptest actief wordt.

NB 1: heb je vorig jaar de test voor de CJL-wedstrijden meegedaan, dan kan je nu ook gewoon instappen in de praktijkstages op de VSB Beker!

NB 2: dit seizoen is het helemaal niet verplicht om in te stappen in het opleidingstraject arbitrage om te mogen scheidsrechteren op een VSB Beker. Je kan uiteraard wel niet begeleid en geëvalueerd worden zonder instap in het opleidingstraject.

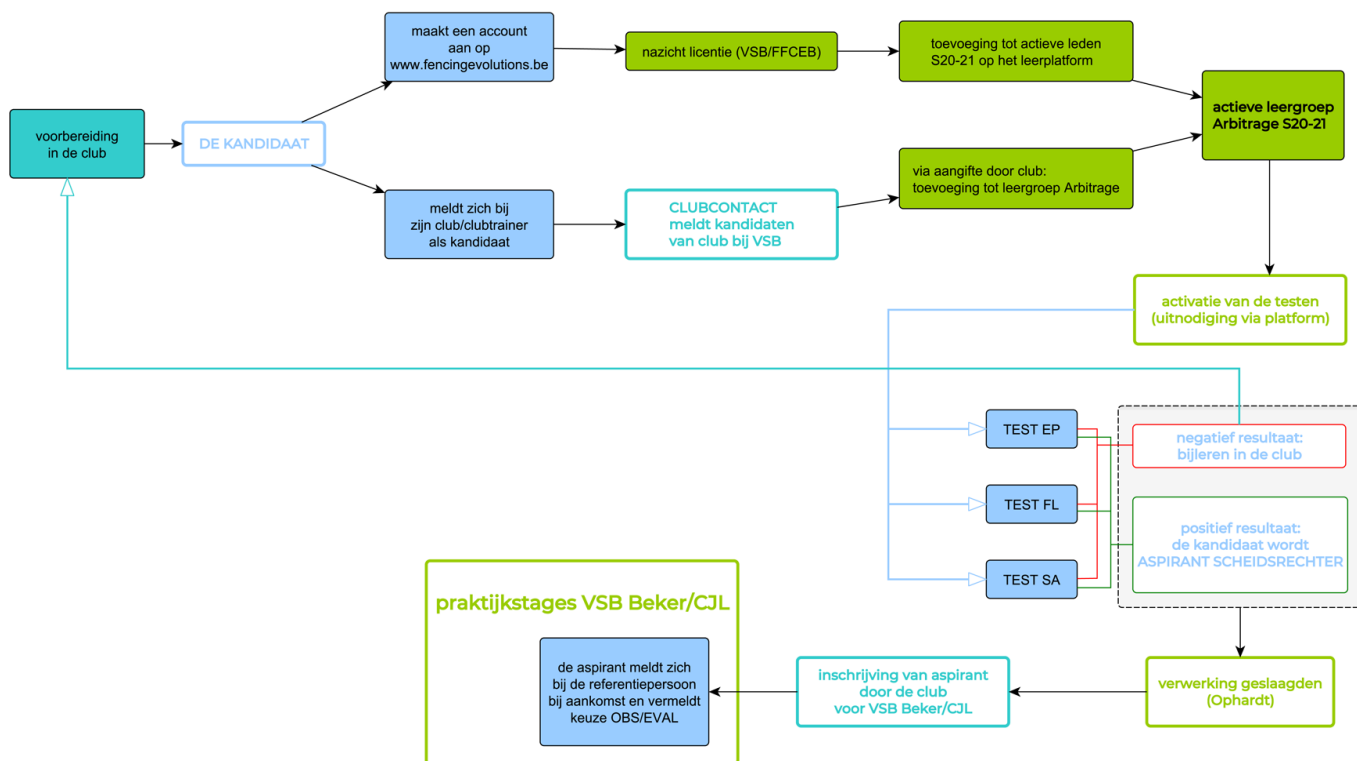
4

De praktijkstage

Voor de praktijkstage kiest de aspirant zelf of hij of zij tijdens de wedstrijd enkel geobserveerd wil worden, of geëvalueerd wil worden. Dit moet de aspirant de dag zelf meedelen aan de Referentiepersoon. De aspirant bevestigt na afloop ook dat de Referentiepersoon het evaluatieformulier heeft ontvangen. Na twee positieve evaluaties, bij twee verschillende arbitragementoren, wordt de aspirant officieel niveau D. Op het eind van het seizoen zorgen de FFCEB en VSB voor een officiële plechtigheid voor uitreiking van het diploma.

Speciale gevallen, versneld traject

Bepaalde kandidaten zullen we kunnen vrijstellen van een deel van het traject (vrijstelling van de test en/of vrijstelling van één van de twee evaluaties). Het gaat dan om schermers die reeds jaren ervaring hebben op competities op hoog niveau of vrijwilligers die al jarenlang in het veld betrokken zijn. Zulke kandidaten maken zich kenbaar met een motiveringsbrief bij [Anneke](#) voor de VSB, of [Fred](#) voor de FFCEB, en dan wordt de mogelijkheid voor vrijstellingen bekeken.



Wat komt er vóór de instap

In de club verworven competenties inzake arbitrage

Van de volgende competenties wordt verwacht dat de kandidaat ze reeds op voorhand in een basisvorm heeft verworven:

- Commando's en gebaren van scheidsrechter
- Procedures van de arbitrage: het oproepen en correct plaatsen van de schermers, toezien op het groeten voor en na het gevecht, materiaal- en veiligheidscontroles aan de piste, zichzelf verplaatsen naargelang de schermacties (en dit zonder het scoreapparaat uit het oog te verliezen)
- Gebruik van het scoreapparaat
- Gebruik van een chronometer (degen/floret)
- Stemgebruik, duidelijk communiceren
- Toezien op veiligheid en orde op en rond de piste

Deze competenties worden tijdens de praktijkstage verder verfijnd en ingesleten. Ze worden niet tijdens de instaptest getest, maar het zijn wel elementen die deel uitmaken van de praktijkevaluatie.

Basiskennis van het reglement

Bij de instaptest wordt verwacht dat de basisspelregels zoals beschreven in het FIE-reglement gekend zijn, meer specifiek:

- Van start tot eind van het gevecht, en wanneer het gevecht onderbreken (t.21-t.30)
- Terreinwinst of -verlies (t.31-.32)
- Lijnoverschrijdingen (t.33-t.36)
- Duur van het gevecht (t.37-t.44)
- Het erkennen van een treffer (t.53-58) conform de regels van het specifieke wapen:
- Floret (t.76-t89)
- Degen (t.90-95)
- Sabel (t.96-t.106)

Op de volgende bladzijde vind je een tabel terug waarin aangeduid staat welke fouten en sancties gekend moeten zijn.

Moeten niet gekend zijn: T.170-0.2 t/m 0.4, T.170-0.5 (non combativité), T.170-2.3, T.170-3.3, T.170-3.5, T.170-4.1 t/m 4.5 en T.170-4.7 t/m 4.9.

Opmerking: niet alle artikelen van de T.170 worden met dezelfde strengheid toegepast op de jeugdcircuits, en sommige artikelen houden we ook uit de handen van de aspirant en komen de arbitragementoren of referentiepersoon en DT toe. Door deze artikelen duidelijk te signaleren ("notie hebben van") hopen we de veilige leeromgeving te versterken.

Artikel	NL	Kaart/Annulatie treffer Carton/Annulation touche	
T.170-0.4	Ooproep op de piste	■ ■	☑
T.170-1.1	Verlaten van de piste zonder toestemming	■ ■	
T.170-1.2	Corps-à-corps om de treffer te ontwijken	■ ■	☑
T.170-1.3	Rug draaien	■ ■	☑
T.170-1.4	Bedekken van trefvlak of substitutie (+ mogelijkheid om assesseurs te vragen)	■ ■	☑
T.170-1.5	Vasthouden van het elektrisch materiaal	■ ■	
T.170-1.6	Zijwaarts buitengaan met 2 voeten om een treffer te ontwijken	■ ■	
T.170-1.7	Notie van ongeoorloofde onderbreking van de match		
T.170-1.8	Aantreden met correct materiaal	■ ■	
T.170-1.9 + T.170-1.10	Wapen op piste recht plooiën, wapen over piste laten glijden	■ ■	
T.170-1.12	Sabel: kruispas, treffers met coquille	■ ■	☑
T.170-1.13	Ongehoorzaamheid aan de scheidsrechter	■ ■	
T.170-1.14	Notie van niet-conforme haartooi		
T.170-1.15	Botsen, rommelig spel, masker afnemen voor HALTE, zich aan- en uitkleden op de piste	■ ■	☑
T.170-1.16	Abnormale verplaatsingen, brutale steken of slagen, treffers gezet tijdens of na een val	■ ■	☑
T.170-1.17	Onterechte klacht	■ ■	
T.170-2.1	Gebruik van ongewapende hand om een offensieve of defensieve actie uit te voeren	■ ■	☑
T.170-2.2	Onterechte onderbreking (medische pauze)	■ ■	
T.170-2.5	Treffer bewust buiten tegenstander of piste gezet	■ ■	☑
T.170-2.6	Notie van Groep 2 : gewelddadige, gevaarlijke of wraakzuchtige acties, slagen met de coquille of pommel		
T.170-3.1 + T.170-3.2 + T.170-3.6	Notie van Groep 3 : ordeverstoring op de piste; deloyaal of antisportief gedrag (Wie buiten de scheidsrechter kan er nog kaarten geven?)	■ ■ ■ ■	
T.170-3.4	Notie van ordeverstoring buiten de piste (Wie buiten de scheidsrechter kan er nog kaarten geven?)		
T.170-4.6	Notie van weigering van groeten van tegenstander, scheidsrechter (en publiek) en Groep 4 (Wie buiten de scheidsrechter kan er nog kaarten geven?)	■ ■	

Om al een zicht te kunnen geven op de toepassing tijdens de praktijkstage, vind je hieronder een tabel. Er volgt later nog een uitgebreider informatiedocument voor de betrokkenen.

Artikel	Omschrijving	Toepassing
T.170-0.4	Oproep op de piste	■
T.170-1.1	Verlaten van de piste zonder toestemming	■
T.170-1.2	Corps-à-corps om de treffer te ontwijken	□
T.170-1.3	Rug draaien	□
T.170-1.4	Bedekken van trefvlak of substitutie (+ mogelijkheid om assessoren te vragen)	■ F
T.170-1.5	Vasthouden van het elektrisch materiaal	□
T.170-1.6	Zijwaarts buitengaan met 2 voeten om een treffer te ontwijken	■
T.170-1.7	Notie van ongeoorloofde onderbreking van de match	□
T.170-1.8	Aantreden met correct en werkend materiaal: - Kledij - Wapen - Reservemateriaal	■ ■ ☒
T.170-1.9 + T.170-1.10	Wapen op piste recht plooiën, wapen over piste laten glijden	■
T.170-1.12	Sabel: kruispas, treffers met coquille	■ S
T.170-1.13	Ongehoorzaamheid aan de scheidsrechter	■
T.170-1.14	Notie van niet-conforme haartooi	☒
T.170-1.15	Botsen, rommelig spel, masker afnemen voor HALTE, zich aan- en uitkleden op de piste	□
T.170-1.16	Abnormale verplaatsingen, brutale steken of slagen, treffers gezet tijdens of na een val	□
T.170-1.17	Onterechte klacht	□
T.170-2.1	Gebruik van ongewapende hand om een offensieve of defensieve actie uit te voeren	□
T.170-2.2	Onterechte onderbreking (medische pauze)	☒
T.170-2.5	Treffer bewust buiten tegenstander of piste gezet	☒
T.170-2.6	Notie van Groep 2 : gewelddadige, gevaarlijke of wraakzuchtige acties, slagen met de coquille of pommel	□
T.170-3.1 + T.170-3.2 + T.170-3.6	Notie van Groep 3 : ordeverstoring op de piste; deloyaal of anti-sportief gedrag (Wie buiten de scheidsrechter kan er nog kaarten geven?)	□
T.170-3.4	Notie van ordeverstoring buiten de piste (Wie buiten de scheidsrechter kan er nog kaarten geven?)	!
T.170-4.6	Notie van weigering van groeten van tegenstander, scheidsrechter (en publiek) en Groep 4 (Wie buiten de scheidsrechter kan er nog kaarten geven?)	!

☒= niet toegepast

■= aangepaste beslissing/sanctie ("zachte beslissing"): geen kaart, wel evt. annulering treffer

■= toegepaste beslissing/sanctie ("harde beslissing"): kaart + evt. annulering treffer


□= thema Ongehoorzaamheid

□= thema Hoffelijk spel en abnormale acties

! = De aspirant-scheidsrechter verzoekt de begeleiding van DT om de situatie te komen evalueren

VSB BEKER

VLAAMSE
SCHERMBOND
VZW



∞

EVALUATIEFORMULIER ARBITRAGE VSB BEKER

Naam en voornaam van de aspirant-scheidsrechter:

Arbitrage op wapen:

D F S

Naam en voornaam van de arbitragementor:

Datum:

Locatie:

Voor elk item van de verplichte en aanvullende competenties (deel 1 en 2) zijn er vier mogelijke niveaus in de evaluatie van de aspirant:

- **Verworven met meesterschap (VM):** de aspirant beheerst de vaardigheid volledig, is volledig autonoom in de toepassing en neemt relatieve initiatieven.
- **Verworven (V):** de aspirant beheerst de vaardigheid en reageert adequaat op wat verwacht wordt. De aspirant kent en gebruikt in het moment de kennis op correcte wijze. Er worden quasi geen fouten gemaakt.
- **In verwerving (IV):** de aspirant begrijpt wat verwacht wordt maar kan dit niet consequent omzetten in acties, of de aspirant mist voldoende diepgang in zijn begrip van de concepten? Terugkerende fouten worden waargenomen.
- **Niet verworven (NV):** de aspirant heeft weinig tot geen inzicht in de concepten. De vaardigheid wordt willekeurig of nauwelijks gebruikt.

Voor de items in deel 3, aangaande de correctheid van de beslissingen, zijn de vier niveaus als volgt te interpreteren:

- **Verworven met meesterschap (VM):** de beslissing van de aspirant is correct in 80% van de situaties. De analyse van de phrase d'arme is meestal juist, kaarten en annulatie van treffers worden rechtvaardig toegepast.
- **Verworven (V):** de aspirant beheerst de vaardigheden die verwacht worden op niveau D, de beslissingen zijn juist in minstens 60% van de gevallen. Enkele fouten (een minderheid t.o.v. het aantal te nemen beslissingen) werden opgemerkt bij de analyse van de phrase d'arme, het annuleren van treffers, of de sancties voor fouten in het gevecht.

VLAAMSE SCHERMBOND VZW

www.vlaamseschermbond.be – e-mail: info@vlaamseschermbond.be
KBO 0418.821.452 - IBAN BE68 4087 0805 8134 – BIC: KREDBEBB



- **In verwerving (IV):** de aspirant begrijpt wat verwacht wordt maar kan dit niet consequent omzetten in acties, de analyse van de phrase d'arme is onzeker of warrig, de beslissingen zijn minder dan 60% van de gevallen correct.
- **Niet verworven (NV):** de aspirant heeft weinig tot geen inzicht in de concepten. De beslissingen lijken willekeurig genomen en in tegenspraak met de geest van het spel en het reglement.

Wanneer een vaardigheid niet kon geëvalueerd worden, duid je "n.v.t." (niet van toepassing) aan. Deze situatie moet wel zo goed als mogelijk voorkomen worden.

1. Verplichte competenties die verwacht worden van de VSB Beker scheidsrechter

Validatie drempel: 100% VM of V

Gebaren en commando's	VM	V	IV	NV	n.v.t.
<i>Correct en consequent gebruik van de officiële gebaren (mise en garde, commando's, phrase d'arme)</i>					
<i>Duidelijk verkondigen van de score, aanduiden van de winnaar</i>					
<i>De kaarten, in voorkomend geval, duidelijk tonen</i>					

Beheer van de gevechten, score en chronometer	VM	V	IV	NV	n.v.t.
<i>Correct en duidelijk aankondigen wie moet aantreden, en wie zich klaarmaakt voor het volgende gevecht</i>					
<i>Het pouleblad beheren</i>					
<i>De chronometer beheren (op het scoreapparaat of manueel)</i>					
<i>De score beheren (op het apparaat of manueel)</i>					

Positie t.o.v. de schermers, materiaalcontrole	VM	V	IV	NV	n.v.t.
<i>Positionering t.o.v. de schermers en de actie, met behoud van voldoende gezichtsveld (schermers, scoreapparaat enz.).</i>					
<i>Correct plaatsen van de schermers.</i>					
<i>Controle van de uitrusting aan het begin van de poule of het gevecht</i>					

Veiligheid	VM	V	IV	NV	n.v.t.
<i>Zich verzekeren dat het schermgevecht plaatsvindt met respect voor de veiligheid van allen</i>					



2. Aanvullende competenties die verwacht worden van de VSB Beker scheidsrechter

Validatie drempel: 60% VM of V (3 op 5)

Attitude en voorkomen	VM	V	IV	NV	n.v.t.
<i>Kledij in overeenstemming met de functie van scheidsrechter</i>					
<i>Luide stem, gebruik van juiste termen en klare taal, beheersing van non-verbale communicatie, kalme en objectief voorkomen</i>					

10

Autoriteit en pedagogie	VM	V	IV	NV	n.v.t.
<i>Handhaven van orde op en naast de piste (schermers, trainers, toeschouwers). Beslissingen kunnen opleggen.</i>					
<i>Pedagogische houding t.o.v. de jonge schermers, vermogen hebben een beslissing uit te leggen en acceptabel te maken.</i>					
<i>Dynamisch zijn, initiatieven kunnen nemen die bijdragen aan de goede voortgang van de wedstrijd, fouten (in het circuit) kunnen opsporen.</i>					

3. Specifieke schermcompetenties die verwacht worden van de VSB Beker scheidsrechter

Criterium: VM of V

Juistheid van de beslissing	VM	V	IV	NV	n.v.t.
<i>Analyse van de phrase d'arme, identificatie van gevechtsfouten en geschiktheid van de sanctie, respect voor de regels van het spel (stilleggen van het gevecht, lijnoverschrijdingen, corps à corps, gevecht van dichtbij), juiste toepassing van de annulatie van treffers.</i>					



OBSERVATIEFORMULIER ARBITRAGE VSB BEKER

Naam en voornaam van de aspirant-scheidsrechter:

Arbitrage op wapen:

D F S

Naam en voornaam van de arbitragementor:

Datum:

Locatie:

Naam en voornaam van de clubtrainer of -verantwoordelijke

1. Verplichte competenties die verwacht worden van de VSB Beker scheidsrechter

Gebaren en commando's: observaties

<i>Correct en consequent gebruik van de officiële gebaren (mise en garde, commando's, phrase d'arme)</i>	
<i>Duidelijk verkondigen van de score, aanduiden van de winnaar</i>	
<i>De kaarten, in voorkomend geval, duidelijk tonen</i>	

Beheer van de gevechten, score en chronometer: observaties

<i>Correct en duidelijk aankondigen wie moet aantreden, en wie zich klaarmaakt voor het volgende gevecht</i>	
<i>Het pouleblad beheren</i>	
<i>De chronometer beheren (op het scoreapparaat of manueel)</i>	
<i>De score beheren (op het apparaat of manueel)</i>	

Positie t.o.v. de schermers, materiaalcontrole: observaties

<i>Positionering t.o.v. de schermers en de actie, met behoud van voldoende gezichtsveld (schermers, scoreapparaat enz.).</i>	
--	--

VLAAMSE SCHERMBOND VZW

www.vlaamseschermbond.be – e-mail: info@vlaamseschermbond.be
KBO 0418.821.452 – IBAN BE68 4087 0805 8134 – BIC: KREDBEBB



<i>Correct plaatsen van de schermers.</i>	
<i>Controle van de uitrusting aan het begin van de poule of het gevecht</i>	

Veiligheid: observaties

<i>Zich verzekeren dat het schermgevecht plaatsvindt met respect voor de veiligheid van allen</i>	
---	--

2. Aanvullende competenties die verwacht worden van de VSB Beker scheidsrechter

Attitude en voorkomen: observaties

<i>Kledij in overeenstemming met de functie van scheidsrechter</i>	
<i>Luide stem, gebruik van juiste termen en klare taal, beheersing van non-verbale communicatie, kalme en objectief voorkomen</i>	

Autoriteit en pedagogie: observaties

<i>Handhaven van orde op en naast de piste (schermers, trainers, toeschouwers). Beslissingen kunnen opleggen.</i>	
<i>Pedagogische houding t.o.v. de jonge schermers, vermogen hebben een beslissing uit te leggen en acceptabel te maken.</i>	
<i>Dynamisch zijn, initiatieven kunnen nemen die bijdragen aan de goede voortgang van de wedstrijd, fouten (in het circuit) kunnen opsporen.</i>	

3. Specifieke schermcompetenties die verwacht worden van de VSB Beker scheidsrechter

Juistheid van de beslissing: observaties

<i>Analyse van de phrase d'arme, identificatie van gevechtsfouten en geschiktheid van de sanctie, respect voor de regels van het spel (stilleggen van het gevecht, lijnoverschrijdingen, corps à corps, gevecht van dichtbij), juiste toepassing van de annulatie van treffers.</i>	
---	--

Andere: